



**ESTADO DE FLUJOS DE EFECTIVO**

**INSTITUTO MUNICIPAL DE LA JUVENTUD DE AYAPANGO 6012**

**DEL 1 AL 31 DE DICIEMBRE DE 2018**

<b>CONCEPTO</b>	<b>MES ACTUAL</b>	<b>MES ANTERIOR</b>
<b>Flujos de Efectivo de las Actividades de Operación</b>		
<b>Origen</b>		
Impuestos		
Cuotas y Aportaciones de Seguridad Social		
Contribución o Aportación de Mejoras por Obras Públicas		
Derechos		
Productos		
Aprovechamientos		
Ingresos por Venta de Bienes y Servicios		
Ingresos no Compren en los numerales anteriores causados en Ejer Ant Pendientes de Liquidación o Pago		
Las Participaciones derivadas de la aplicación de la Ley de Coordinación Fiscal y demás ordenamientos jurídicos		
Transferencias, Asignaciones, Subsidios y Otras Ayudas	113,041.96	86,000.00
Otros Origenes de Operación	0.14	0.11
<b>TOTAL</b>	<b>113,042.10</b>	<b>86,000.11</b>
<b>Aplicación</b>		
Servicios Personales	101,058.34	43,768.74
Materiales y Suministros	20,852.74	13,031.90
Servicios Generales	24,050.98	12,742.19
Transferencias Internas y Asignaciones al Sector Público		
Transferencias al Resto del Sector Público		
Subsidios y Subvenciones		
Ayudas Sociales		
Pensiones y Jubilaciones		
Transferencias a Fideicomisos, Mandatos y Contratos Análogos		
Transferencias a la Seguridad Social		
Donativos		
Transferencias al Exterior		
Participaciones		
Aportaciones		
Convenios		
Otras Aplicaciones de Operación	0.00	0.00
<b>TOTAL</b>	<b>145,962.06</b>	<b>69,542.83</b>
<b>Flujos Netos de Efectivo por Actividades de Operación</b>	<b>-32,919.96</b>	<b>16,457.28</b>
<b>Flujos de Efectivo de las Actividades de Inversión</b>		
<b>Origen</b>		
Bienes Inmuebles, Infraestructura y Construcciones en Proceso		
Bienes Muebles		
Otros Origenes de Inversión	151.76	
<b>TOTAL</b>	<b>151.76</b>	<b>0.00</b>







ESTADO DE FLUJOS DE EFECTIVO

INSTITUTO MUNICIPAL DE LA JUVENTUD DE AYAPANGO 6012

DEL 1 AL 31 DE DICIEMBRE DE 2018

CONCEPTO	MES ACTUAL	MES ANTERIOR
<b>Aplicacion</b>		
Bienes Inmuebles, Infraestructura y Construcciones en Proceso	0.00	0.00
Bienes Muebles	0.00	0.00
Otras Aplicaciones de Inversion	0.00	0.00
<b>TOTAL</b>	<b>0.00</b>	<b>0.00</b>
<b>Flujos Netos de Efectivo por Actividades de Inversión</b>	<b>151.76</b>	<b>0.00</b>
<b>Flujos de Efectivo de las Actividades de Financiamiento</b>		
<b>Origen</b>		
Endeudamiento Neto		
Interno		
Externo		
Otros Origenes de Financiamiento	0.32	0.00
<b>TOTAL</b>	<b>0.32</b>	<b>0.00</b>
<b>Aplicación</b>		
Servicios de la Deuda		
Interno		
Externo		
Otras Aplicaciones de Financiamiento	2,873.94	14,027.76
<b>TOTAL</b>	<b>2,873.94</b>	<b>14,027.76</b>
<b>Flujos Netos de Efectivo por Actividades de Financiamiento</b>	<b>-2,873.62</b>	<b>-14,027.76</b>
<b>Incremento / Disminución Neta en el Efectivo y Equivalentes al Efectivo</b>	<b>-35,641.82</b>	<b>2,429.52</b>
<b>Efectivo y Equivalentes al Efectivo al Inicio del Mes</b>	<b>36,969.24</b>	<b>34,539.72</b>
<b>Efectivo y Equivalentes al Efectivo al Final del Mes</b>	<b>1,327.42</b>	<b>36,969.24</b>

  
 DIRECTOR GENERAL  
 C. HUGO MISAEL GOMEZ ARIZA  
  
 DIRECCIÓN

  
 TESORERA  
 C. ANA DELIA GONZALEZ GONZALEZ  
  
 TESORERÍA